

长子县 2022 年国民经济和社会发展统计公报

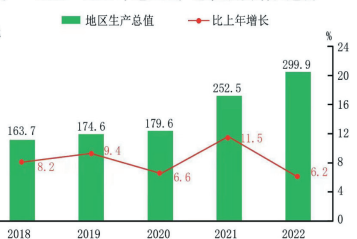
长子县统计局

2022年是全面贯彻落实党的二十大精神开局之年，也是推动长子高质量发展的奋进之年。一年来，县委政府坚持中央“疫情要防住、经济要稳住、发展要开好局”的重要要求和省、市委决策部署，锚定“做好山水文章、建设好水景园、布好名城局”的奋斗目标，踔厉奋发，砥砺前行。全县经济运行趋向向好，经济指标逆势上升，开创了县域经济社会发展新局面。

一、综合

初步核算，全年全县地区生产总值 2998925 万元，同比增长 6.2%。其中，第一产业增加值 155062 万元，同比增长 6.3%；第二产业增加值 2247489 万元，同比增长 6.9%；第三产业增加值 596374 万元，同比增长 4.2%。三次产业地区生产总值比重由上年的 5.7:71.1:23.2 调整为 5.2:74.9:19.9。

图一 2018—2022 年地区生产总值及其增长速度



据 2022 年 1% 人口抽样调查显示，全县常住人口 15 万人，比去年末减少 1846 人。性别比(女=100)为 105.5。城镇人口比重 36.56%。全年全县出生人口 1808 人，出生率为 6.17‰，死亡率为 11.48‰，自然增长率为 -5.32‰。

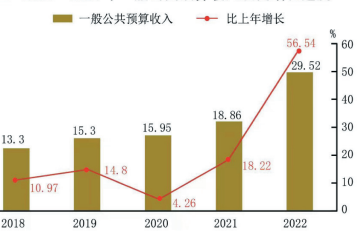
表 1 2022 年人口数及其构成

单位：人、%

指标	绝对值	比重
全县常住人口	292335	-
其中：城镇	106870	36.56
乡村	185465	63.44
其中：男性	149696	51.21
女性	142639	48.79

全年全县财政总收入 1025111 万元，同比增长 14.8%。一般公共预算收入 295188 万元，同比增长 14.8%。税收收入 261604 万元，同比增长 81.39%。其中：增值税、企业所得税、个人所得税、资源税和城建税收入 245821 万元，同比增长 14.8%。公共财政预算支出 386858 万元，同比增长 14.8%。其中：教育、卫生健康、社会保障和就业、住房保障、节能环保、城乡社区事务等民生支出 269130 万元，同比增长 45.17%，民生支出占全县财政预算支出的比重为 69.6%。

图二 2018—2022 年一般公共预算收入及其增长速度



全年全县城镇新增就业 4641 人。农村劳动力转移 5287 人。

二、农业

全县农作物播种面积 45.59 千公顷，粮食种植面积 32.28 千公顷，其中，玉米种植面积 32.28 千公顷，小麦面积 0.92 千公顷。全年经济作物播种面积 10.95 千公顷，其中，蔬菜种植面积 5.76 千公顷。全年粮食产量 186772.74 吨。其中，夏粮 4887.39 吨，秋粮 181885.35 吨。全年蔬菜产量 305221.8 吨。

表 2 2022 年主要农产品品种产量

单位：吨

产品名称	产量
粮食	186772.7
其中：玉米	175093.4
小麦	4887.4

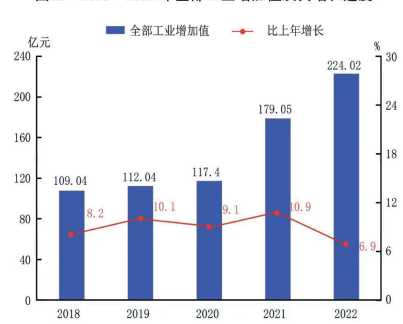
7.16%；林业产值 12251.14 万元，增长 3.66%；牧业产值 64828.61 万元，增长 3.77%；渔业产值 1236.2 万元，增长 11.91%；农林牧渔服务业产值 12105 万元，增长 4.12%。

年末全县农业机械总动力 183829 千瓦，增长 2.6%。机械耕地面积 42995 公顷，下降 3.3%；机械播种面积 34790 公顷，下降 2.2%；机械收获面积 22582 公顷，下降 0.3%。全县农机服务收入 7568 万元，增长 0.4%。

三、工业和建筑业

全年全部工业增加值 2240177 万元，同比增长 6.9%。规模以上工业增加值增长 7.3%。

图三 2018—2022 年全部工业增加值及其增长速度



全年规模以上工业中，煤炭开采和洗选业增加值增长 5%，农副食品加工业增加值增长 19.46%，非金属矿物制品业增加值下降 18.78%，化学原料及化学制品制造业增加值下降 18.19%，电力、热力生产和供应业增加值增长 63.87%，燃气生产和供应业增加值增长 19.14%，金属制品、机械和设备修理业增加值下降 35.93%，通用设备制造业增加值下降 54.48%，专用设备制造业增加值下降 47.05%，金属制品业增加值下降 89.02%，其他制造业增加值下降 100%。

表 3 2022 年规模以上工业增加值增长速度

指标	比上年增长(%)
规模以上工业总计	7.30
在总计中：轻工业	19.46
重工业	7.28
在总计中：国有及国有控股企业	3.22
在总计中：煤炭开采和洗选业	5
农副食品加工业	19.46
非金属矿物制品业	-18.78
化学原料及化学制品制造业	-18.19
电力、热力生产和供应业	63.87
燃气生产和供应业	19.14
金属制品、机械和设备修理业	-35.93
通用设备制造业	-54.48
专用设备制造业	-47.05
金属制品业	-89.02
其他制造业	-100

全年规模以上工业企业利润总额 103.4 亿元，同比增长 14.8%。分经济类型看，国有控股企业利润总额 79.57 亿元，同比增长 18.3%。分门类看，采矿业利润总额 104.9 亿元，同比增长 12.3%；制造业利润总额 0.3 亿元，与上年持平；电力、热力、燃气及水生产和供应业利润总额亏损 1.8 亿元。

规上工业原煤产量 3394.44 万吨，增长 2.37%；洗煤 1441.54 万吨，下降 15.96%；配合饲料 27601 吨，增长 3.6%。

表 4 2022 年规模以上工业主要产品产量及其增长速度

指标	单位	产量	比上年增长(%)
原煤	万吨	3394.44	2.37
洗煤	万吨	1441.54	15.96
配合饲料	吨	27601	3.61

全年全县建筑业实现增加值 7312 万元，增长 43.2%。具有建筑业资质的总承包和专业承包建筑业企业实现利润 201.9 万元，是去年的 2.64 倍。

分产业看，第一产业投资完成 57922 万元，占计划总投资的 8.5%；第二产业投资完成 404540 万元，占计划总投资的 59.6%；第三产业投资完成 216535 万元，占计划总投资的 31.9%。

全年全县在建固定资产投资项目 186 个。其中，5 亿元以上项目 6 个。本年完成投资 603484 万元，增长 49.7%。

全年房地产业完成投资 75513 万元，下降 64.4%。

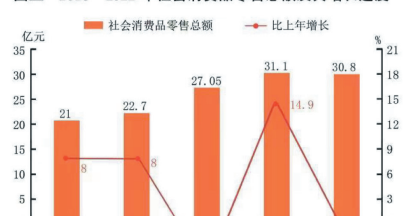
五、能源

全年规模以上工业企业能源消费量 143.46 万吨标准煤，增长 25.89%；工业增加值能耗速度为 17.33%；工业生电电力消费 115279.1 万千瓦时，增长 16.34%。

六、贸易

全年全县社会消费品零售总额 307591.8 万元，下降 1%。其中，城镇消费品零售额 143502.2 万元，下降 0.8%；乡村消费品零售额 164089.6 万元，下降 1.3%。

图五 2018—2022 年社会消费品零售总额及其增长速度



全年全县批发业完成销售额 1377383.7 万元，增长 23.1%；零售业完成销售额 200623 万元，增长 6.9%；住宿业完成营业额 3705.6 万元，增长 0.3%；餐饮业完成营业额 37811.3 万元，增长 5.3%。

表 5 2022 年社会消费品零售总额及其增长速度

单位：万元、%

指标	绝对值	比上年增长
社会消费品零售总额	307591.8	-1.0
其中：城镇	143502.2	-0.8
乡村	164089.6	-1.3
其中：限额以上	29746.5	7.0
限额以下	277845.3	-2.1

全年全县批发业完成销售额 1377383.7 万元，增长 23.1%；零售业完成销售额 200623 万元，增长 6.9%；住宿业完成营业额 3705.6 万元，增长 0.3%；餐饮业完成营业额 37811.3 万元，增长 5.3%。

七、交通、邮电和旅游

年末全县公路线路通车里程达到 940.4 公里。其中，省级公路 92.6 公里，县乡级公路 648.6 公里。

全年全县完成邮电业务收入 18235 万元，增长 5.7%。其中，邮政业务收入 2135 万元，增长 0.6%；电信业务收入 16100 万元，增长 6.4%。年末全县互联网用户 98608 户，增长 8.9%。移动电话用户达到 291270 户，增长 4.1%。

全县共有名胜风景区和文物保护单位 243 个。接待国内外游客 5 万人次；实现旅游收入 30 万元。

八、金融

年末全县金融机构各项存款余额 2158877 万元，比年初增加 337317 万元，增长 18.52%。其中，住户存款 1675061 万元，比年初增加 219786 万元，增长 15.1%；企业存款 346097 万元，比年初增加 97802 万元，增长 29.35%；政府存款 136154 万元，比年初增加 20244 万元，增长 65.17%。各项贷款余额 1134264 万元，比年初增加 165771 万元，增长 17.12%。其中，住户贷款 394209 万元，比年初增加 78594 万元，增长 24.9%；企业贷款 740055 万元，比年初增加 87177 万元，增长 13.35%。

表 6 2022 年年末金融机构存贷款及其增长速度

单位：万元、%

指标	绝对值	比上年增长
各项存款余额	2158877	18.52
其中：住户存款	1675061	15.1
企业存款	346097	29.35
政府存款	136154	65.17
各项贷款余额	1134264	17.12
其中：住户贷款	394209	24.9
企业贷款	740055	13.35

九、教育和科学技术

年末全县共有艺术表演团体 44 个，文化馆 1 个，公共图书馆 1 个，公共图书馆藏书量 23.2 万册，图书 1 个，农村书屋实现行政村全覆盖。全县广播电视台 1 座，年末全县接收数字信号用户达到 20344 户，电

年末全县共有艺术表演团体 44 个，文化馆 1 个，公共图书馆 1 个，公共图书馆藏书量 23.2 万册，图书 1 个，农村书屋实现行政村全覆盖。全县广播电视台 1 座，年末全县接收数字信号用户达到 20344 户，电

年末全县共有医疗卫生机构 492 个。其中，卫生院 22 个，采供血机构 1 个，妇幼保健机构 1 个，疾病预防控制中心(防疫站)1 个，卫生监督机构 1 个，床位 1471 张，其中，医院、卫生院 1421 张。卫生技术人员 1777 人。其中，执业医师和执业助理医师 718 人，注册护士 779 人，药剂人员 61 人。乡镇卫生院 13 个，床位 456 张，卫生技术人员 371 人。

全县成立乡镇体育工作站 12 个，各类体育协会 1 个，基层健身辅导站 314 个，各级社会体育指导员 1 人。全年共参加市级以上活动比赛 4 次，获得各类 2 个。

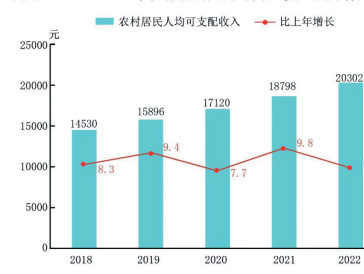
十一、人民生活和社会保障

全年城镇居民人均可支配收入 38855 元，同比增长 6.6%；农村居民人均可支配收入 20302 元，同比增长 8.7%。

图六 2018—2022 年城镇居民人均可支配收入及其增长速度



图七 2018—2022 年农村居民人均可支配收入及其增长速度



年末全县城镇职工基本养老保险参保人数 3913 万人，其中，企业基本养老保险人数 28761 人，机关事业单位基本养老保险人数 10374 人。年末全县城镇职工基本医疗保险参保人数 31845 人，城乡居民基本医疗保险参保人数 290220 人。参加失业保险 33156 人。参加工伤保险 51206 人。

全县纳入城镇最低生活保障的居民 98 户，发放城镇低保金 642.1 万元；纳入农村最低生活保障的居民 8467 人，发放农村低保金 5741.9 万元。

十二、县城建设、资源、环境和安全生产

年末全县城市建成区面积 941 万平方米。建成区绿化覆盖面积 381.6 万平方米，建成区绿化覆盖率 40.6%，人均公园绿地面积 13.39 平方米。年末实有免费公交车 14 辆，出租汽车 134 辆。县内有公园 112.51 公顷。

全年供水总量 450 万吨，人均日生活用水量 1.5 升。全年液化天然气供气总量 700 吨，天然气供气总量 15 万立方米。县城集中供热面积 491 万平方米。其他供热面积 374 万平方米。县城污水处理能力 1.5 万吨/日，全年污水处理量 664.5 万吨。生活垃圾年处理量 3.9 万吨，无害化处理率达到 100%。

年末全县耕地保有量 699295 亩，森林面积 18 公顷，森林覆盖率 15.5%。本年度检查验收合格造林 867 公顷。全年植树量 130 万株，其中，义务植树 7 万株。

年末全县大中型水库蓄水量 2016.8 万立方米。全年总用水量 515.1 万立方米，其中，生活用水量 15 万立方米。全年县城空气质量二级以上天数达 304 天。一级天数 55 天。

全县亿元 GDP 生产安全事故死亡率为 0.07，百万吨死亡率 0.08。全年发生火灾事故 22 起，直接损失金额 858.4 万元。全年共发生道路交通事故 274 起，造成 27 人死亡，202 人受伤，直接财产损失 274.1 万元。